

## JAK NA VÝPŮJČKY ELEKTRONICKÝCH KNIH /ZDARMA/

!!!! POZOR !!!!

1. Vypůjčené e-knihy lze číst na **čtečkách eReading** a **v aplikacích pro chytré telefony** nebo **tablety s operačním systémem Android** a **iOS** (po předchozí instalaci aplikace eReading z Google Play).
2. Výpůjčky **max. 2 knihy na 21 dní**.
3. Pro čtenáře, kteří nemají k dispozici vlastní vhodné mobilní zařízení k vypůjčení e-knih, **nabízíme možnost zapůjčení čtečky elektronických knih Ereading.cz 4 Touch Light** (v zapůjčené čtečce je již instalace aplikace eReading provedena).

### POSTUP

1. Službě v knihovně sdělte Vaši platnou e-mailovou adresu.
2. Proveďte instalaci aplikace eReading z Google Play do Vašeho zařízení (chytrého telefonu, tabletu) na:

<https://play.google.com/store/apps/details?id=cz.ereading.android>

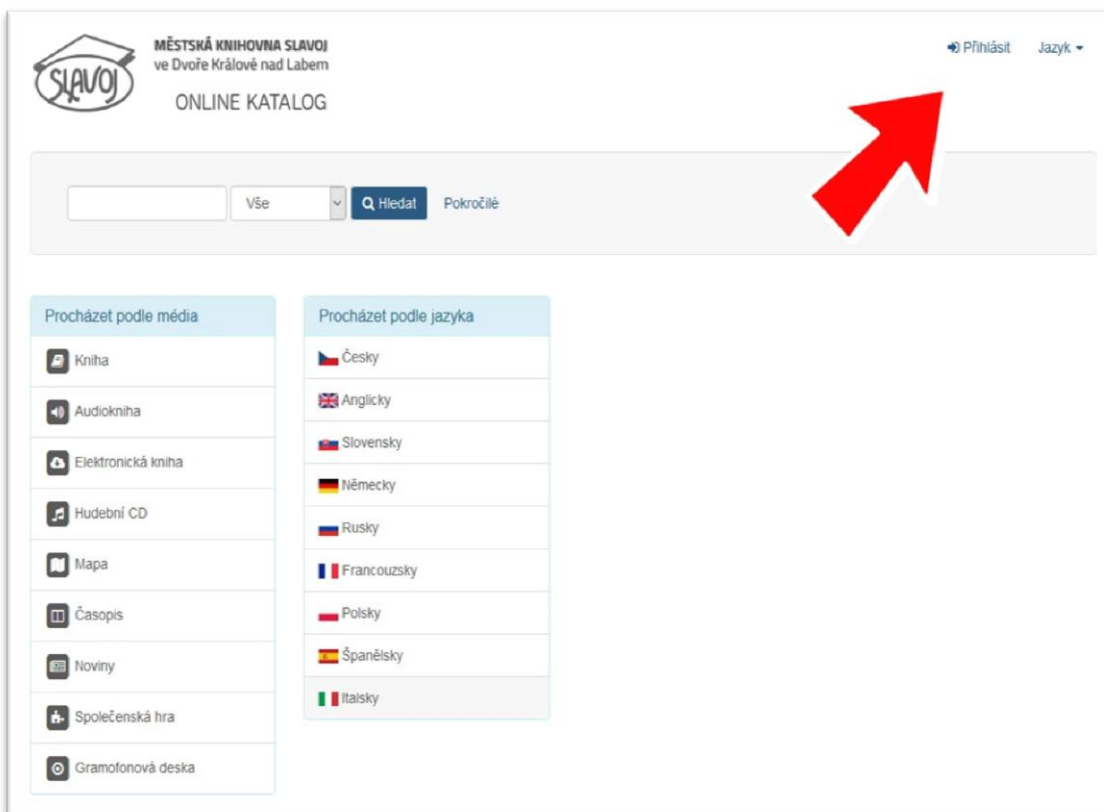
V zapůjčené čtečce je již instalace aplikace eReading provedena.

3. Při registraci na stránkách [www.ereading.cz](http://www.ereading.cz) uveďte e-mailovou adresu, která je shodná s e-mailovou adresou do Online katalogu Koha, sdělenou obsluze knihovny.

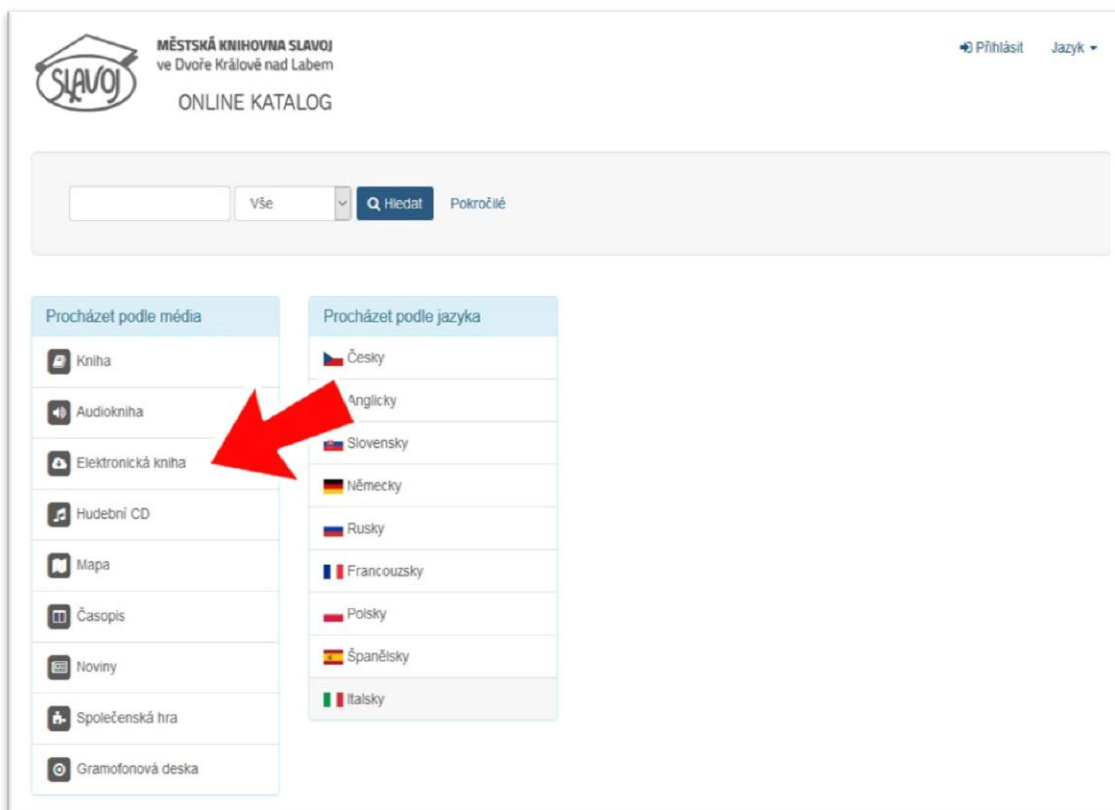
(registrace na portálu eReading.cz je jednou z nezbytných podmínek, aby mohla být výpůjčka stažena)



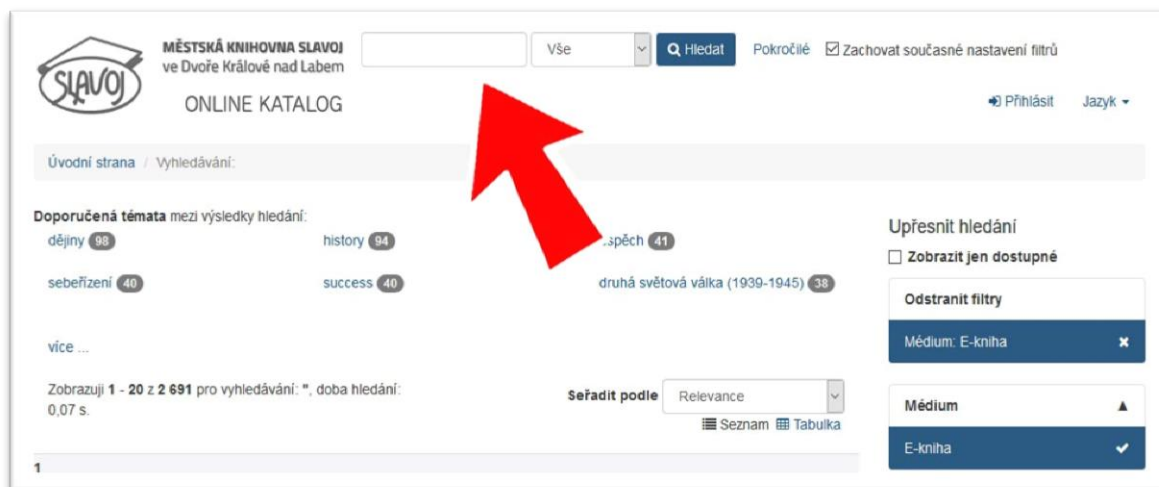
4. Na stránkách knihovny Slavoj ([www.slavoj.cz](http://www.slavoj.cz)) se prostřednictvím odkazu „On-line katalog“ (umístěného v pravé části stránky) přihlaste v on-line katalogu Koha na své konto.
  - Pro první přihlášení použijte šestimístné číslo, které se skládá z čísla průkazu + příslušného počtu nul (např. pokud je číslo průkazu 136, pak je potřeba před toto číslo připsat tři nuly). Číslo uživatelského jména je tedy v tomto případě 000136.
  - Heslo do starého katalogu Carmen pozbývá platnosti, **je proto třeba požádat v kterémkoli oddělení knihovny o přidělení nového hesla do katalogu Koha!!!**



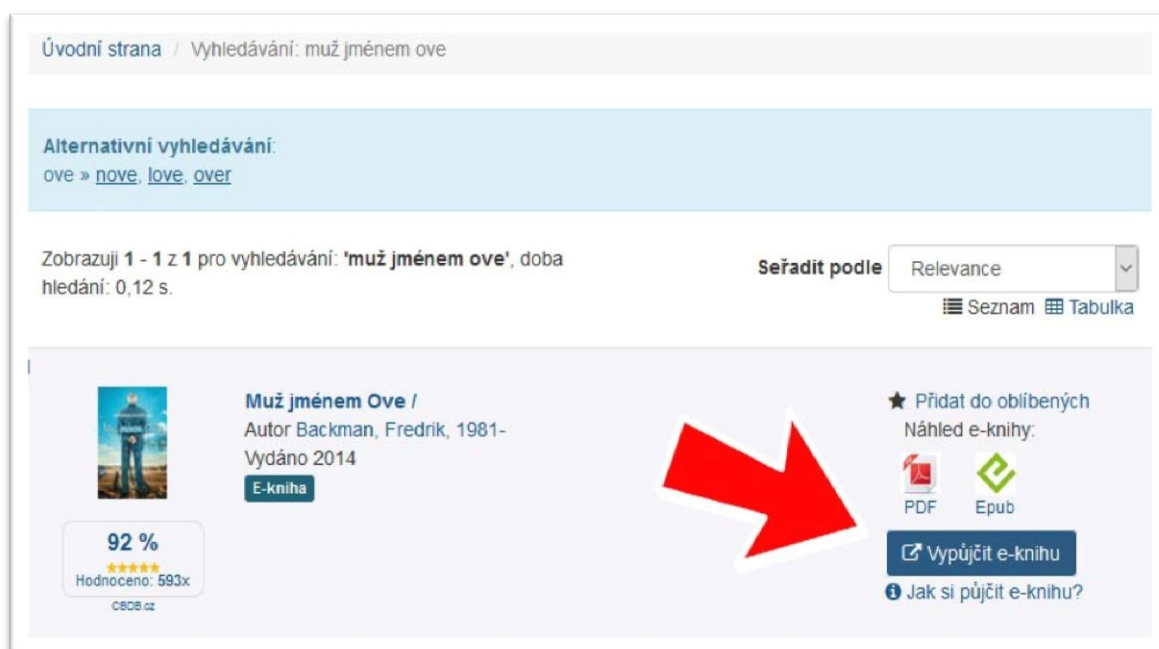
5. Ve sloupci nazvaném „Procházet podle média“ klikněte na políčko „Elektronická kniha“.



6. Do horního pole katalogu zadejte Vámi požadovanou knihu. Vyhledávat lze podle různých kritérií (např. název, autor, téma, signatura, ISBN apod.)



7. Vybranou knihu si vypůjčíte kliknutím na „Vypůjčit e-knihu“



8. V aplikaci eReading klikněte na záložku „eKNIHOVNA“, kde si ověříte, zda je Vámi požadovaná kniha vypůjčena a do kterého data.

## MOJE EKNIHOVNA



9. V nainstalované aplikaci eReading ve Vašem zařízení (chytrém telefonu nebo tabletu) si stáhněte požadovanou knihu.

